2022年度　財務書類

学校法人　白 梅 学 園

【学校法人会計の特徴】

学校法人は、「学校教育法」および「私立学校法」の定めにより、私立学校の設置を目的に設置された法人です。学校を運営し教育・研究を遂行することにあり、会計も教育・研究活動が円滑に安定的に行われているかということに視点がおかれ、営利の追求を目的とし、会計も損益等の経営状態をみることに視点がおかれた企業とは異なります。

国や地方公共団体から補助金を交付される学校法人は、「学校法人会計基準」に従い会計処理を行い、計算書類（資金収支計算書、活動区分資金収支計算書、事業活動収支計算書、貸借対照表）の作成が義務付けられています。

また上記計算書以外に、私立学校法により財産目録、事業報告書の作成が義務付けられています。

※「学校法人会計基準」は学校法人が適正な会計処理を行うための統一的な会計処理の基準として、昭和46年に文部省令として制定されました。

【計算書の種類】

資金収支計算書：当該会計年度の教育研究活動を示したすべての資金の収入及び資金の支出並びに支払資金（いつでも引き出すことのできる預貯金）の顛末を明らかにすることを目的としています。

活動区分資金収支計算書：資金収支計算書を、活動区分（教育活動・施設設備等活動・その他の活動）ごとに組み替えることで、現金預金の流れをより分かりやすく把握・説明することを目的としています。

事業活動収支計算書：当該会計年度の事業活動収入及び事業活動支出の内容及び両者の均衡の状態を明らかにすることを目的としています。

貸借対照表：当該会計年度末の資産、負債、基本金、消費収支差額の状態を明らかにし、学校法人の財政状況を表すことを目的としています。

【計算書類の主な科目用語】

教育研究費　：教育・研究活動や、学生・生徒の学習支援等に関する支出

管理経費　　：総務、財務等や学生・生徒募集など、教育・研究活動以外に関する支出

事業活動収入：当該会計年度の学生・生徒等納付金・手数料・寄付金・補助金等の負債とならない収入

事業活動支出：人件費・教育研究費、管理経費など当該会計年度において支出される費用や減価償却額を含んだ費用

基本金組入額：学校法人がその諸活動の計画に基づき必要な資産を継続的に保持するために維持するべきものとして、帰属収入から組み入れた金額

基本金は組入れる根拠となった資産の取得目的、用途及び形態によって４つに分類されます。

第１号基本金…固定資産の取得価格

第２号基本金…将来、固定資産を取得するために積み立てておく資産相当額

第３号基本金…教育研究活動のために基金として保持する資産相当額

第４号基本金…当面の学校運営に必要な資金（恒常的に保持すべき資金相当額）

経常収支差額：臨時的な特別収支を除く、経常的な事業活動の収支差額

基本金組入前当年度収支差額：事業活動全体の収支差額

当年度収支差額：基本金組入前当年度収支差額から基本金組入額を引いた金額

資　金　収　支　計　算　書

令和 4年 4月 1日 から
令和 5年 3月31日 まで

（単位　円）

収　入　の　部			
科　　目	予　　算	決　　算	差　　異
学生生徒等納付金収入	2,003,093,767	1,995,310,600	7,783,167
手数料収入	30,470,000	30,031,060	438,940
寄付金収入	28,400,000	11,124,086	17,275,914
補助金収入	885,625,894	955,042,018	△ 69,416,124
資産売却収入	0	2,000,000	△ 2,000,000
付随事業・収益事業収入	8,957,900	12,806,260	△ 3,848,360
受取利息・配当金収入	2,003,000	2,370,924	△ 367,924
雑収入	35,741,060	106,849,717	△ 71,108,657
借入金等収入	1,000,000	0	1,000,000
前受金収入	425,348,500	362,072,600	63,275,900
その他の収入	627,564,750	653,768,318	△ 26,203,568
資金収入調整勘定	△ 452,418,500	△ 542,277,914	89,859,414
前年度繰越支払資金	917,274,141	1,025,002,440	
収　入　の　部　合　計	4,513,060,512	4,614,100,109	△ 101,039,597

（単位　円）

支　出　の　部			
科　　目	予　　算	決　　算	差　　異
人件費支出	1,955,815,250	2,025,077,942	△　69,262,692
教育研究経費支出	613,835,007	592,755,283	21,079,724
管理経費支出	134,595,135	126,713,829	7,881,306
借入金等利息支出	404,292	404,292	0
借入金等返済支出	22,100,000	22,100,000	0
施設関係支出	57,100,000	68,525,600	△　11,425,600
設備関係支出	55,077,400	37,912,433	17,164,967
資産運用支出	259,000,000	237,572,500	21,427,500
その他の支出	568,290,000	611,024,113	△　42,734,113
資金支出調整勘定	△　77,523,000	△　75,456,770	△　2,066,230
翌年度繰越支払資金	924,366,428	967,470,887	△　43,104,459
支　出　の　部　合　計	4,513,060,512	4,614,100,109	△　101,039,597

活　動　区　分　資　金　収　支　計　算　書

令和 4年 4月 1日 から
令和 5年 3月31日 まで

（単位　円）

		科　目	金額
教育活動による資金収支	収入	学生生徒等納付金収入	1,995,310,600
		手数料収入	30,031,060
		特別寄付金収入	4,883,246
		一般寄付金収入	3,996,840
		経常費等補助金収入	940,059,018
		付随事業収入	12,806,260
		雑収入	106,849,717
		教育活動資金収入計	3,093,936,741
	支出	人件費支出	2,025,077,942
		教育研究経費支出	592,755,283
		管理経費支出	126,713,829
		教育活動資金支出計	2,744,547,054
		差引	349,389,687
		調整勘定等	△ 103,583,822
		教育活動資金収支差額	245,805,865
		科　目	金額
施設整備等活動による資金収支	収入	施設設備寄付金収入	2,244,000
		施設設備補助金収入	14,983,000
		施設設備売却収入	0
		減価償却引当特定資産取崩収入	28,870,000
		施設整備等活動資金収入計	46,097,000
	支出	施設関係支出	68,525,600
		設備関係支出	37,912,433
		減価償却引当特定資産繰入支出	217,000,000
		施設整備等活動資金支出計	323,438,033
		差引	△ 277,341,033
		調整勘定等	42,534,974
		施設整備等活動資金収支差額	△ 234,806,059
		小計（教育活動資金収支差額＋施設整備等活動資金収支差額）	10,999,806
		科　目	金額
その他の活動による資金収支	収入	借入金等収入	0
		有価証券売却収入	2,000,000
		貸付金回収収入	11,394,000
		預り金受入収入	515,286,007
		立替金回収収入	3,971,700
		仮払金回収収入	1,137,208
		小計	533,788,915
		受取利息・配当金収入	2,370,924
		その他の活動資金収入計	536,159,839
	支出	借入金等返済支出	22,100,000
		第３号基本金引当特定資産繰入支出	572,500
		退職給与引当特定資産繰入支出	20,000,000
		貸付金支払支出	1,400,000
		預り金支払支出	553,592,213
		立替金支払支出	5,510,204
		仮払金支払支出	1,137,208
		小計	604,312,125
		借入金等利息支出	404,292
		その他の活動資金支出計	604,716,417
		差引	△ 68,556,578
		調整勘定等	25,219
		その他の活動資金収支差額	△ 68,531,359
		支払資金の増減額（小計＋その他の活動資金収支差額）	△ 57,531,553
		前年度繰越支払資金	1,025,002,440
		翌年度繰越支払資金	967,470,887

活動区分ごとの調整勘定等の計算過程は以下のとおり。　（単位　円）

項目	資金収支計算書計上額	教育活動による資金収支	施設整備等活動による資金収支	その他の活動による資金収支
授業料前受金収入	108,189,700	108,189,700	0	0
入学金前受金収入	145,141,400	145,141,400	0	0
実験実習料前受金収入	2,272,500	2,272,500	0	0
施設設備資金前受金収入	90,300,000	90,300,000	0	0
教育充実費負担前受金収入	11,730,000	11,730,000	0	0
補助活動前受金収入	4,079,000	4,079,000	0	0
附属事業前受金収入	360,000	360,000	0	0
前期末未収入金収入	93,109,403	87,255,184	5,829,000	25,219
期末未収入金	△ 114,164,714	△ 114,150,714	△ 14,000	0
前期末前受金	△ 428,113,200	△ 428,113,200	0	0
収入計	△ 87,095,911	△ 92,936,130	5,815,000	25,219
前期末未払金支払支出	49,351,988	36,548,939	12,803,049	0
前払金支払支出	32,500	32,500	0	0
期末未払金	△ 75,021,105	△ 25,498,082	△ 49,523,023	0
前期末前払金	△ 435,665	△ 435,665	0	0
支出計	△ 26,072,282	10,647,692	△ 36,719,974	0
収入計 - 支出計	△ 61,023,629	△ 103,583,822	42,534,974	25,219

事　業　活　動　収　支　計　算　書

令和 4年 4月 1日 から
令和 5年 3月31日 まで

（単位　円）

		科　目	予　算	決　算	差　異
教育活動収支	事業活動収入の部	学生生徒等納付金	2,003,093,767	1,995,310,600	7,783,167
		手数料	30,470,000	30,031,060	438,940
		寄付金	9,400,000	8,880,086	519,914
		経常費等補助金	880,611,359	940,059,018	△ 59,447,659
		付随事業収入	8,957,900	12,806,260	△ 3,848,360
		雑収入	35,741,060	106,849,717	△ 71,108,657
		教育活動収入計	2,968,274,086	3,093,936,741	△ 125,662,655
	事業活動支出の部	科　目	予　算	決　算	差　異
		人件費	1,961,590,285	2,032,249,229	△ 70,658,944
		教育研究経費	807,694,149	787,784,462	19,909,687
		管理経費	141,262,020	133,283,731	7,978,289
		徴収不能額等	0	0	0
		教育活動支出計	2,910,546,454	2,953,317,422	△ 42,770,968
		教育活動収支差額	57,727,632	140,619,319	△ 82,891,687
教育活動外収支	業活動収入の部	科　目	予　算	決　算	差　異
		受取利息・配当金	2,003,000	2,370,924	△ 367,924
		その他の教育活動外収入	0	0	0
		教育活動外収入計	2,003,000	2,370,924	△ 367,924
	業活動支出の部	科　目	予　算	決　算	差　異
		借入金等利息	404,292	404,292	0
		その他の教育活動外支出	0	0	0
		教育活動外支出計	404,292	404,292	0
		教育活動外収支差額	1,598,708	1,966,632	△ 367,924
		経常収支差額	59,326,340	142,585,951	△ 83,259,611
特別収支	業活動収入の部	科　目	予　算	決　算	差　異
		資産売却差額	0	0	0
		その他の特別収入	25,014,535	18,485,105	6,529,430
		特別収入計	25,014,535	18,485,105	6,529,430
	業活動支出の部	科　目	予　算	決　算	差　異
		資産処分差額	3,000,000	1,945,007	1,054,993
		その他の特別支出	0	0	0
		特別支出計	3,000,000	1,945,007	1,054,993
		特別収支差額	22,014,535	16,540,098	5,474,437
基本金組入前当年度収支差額			81,340,875	159,126,049	△ 77,785,174
基本金組入額合計			△ 23,069,028	△ 9,395,448	△ 13,673,580
第１号基本金組入額			△ 21,069,028	△ 8,822,948	△ 12,246,080
第３号基本金組入額			△ 2,000,000	△ 572,500	△ 1,427,500
当年度収支差額			58,271,847	149,730,601	△ 91,458,754
前年度繰越収支差額			△ 4,574,825,495	△ 4,402,436,515	△ 172,388,980

（単位　円）

科　　目	予　　算	決　　算	差　　異
翌年度繰越収支差額	**△　4,516,553,648**	**△　4,252,705,914**	**△　263,847,734**

（参考）

事業活動収入計	2,995,291,621	3,114,792,770	△　119,501,149
事業活動支出計	2,913,950,746	2,955,666,721	△　41,715,975

貸　借　対　照　表

令和 5年 3月31日

（単位　円）

資産の部			
科　　目	本年度末	前年度末	増　　減
固定資産	**5,574,761,120**	**5,470,566,170**	**104,194,950**
有形固定資産	**4,417,606,808**	**4,513,454,758**	**△ 95,847,950**
土地	430,394,042	430,394,042	0
建物	2,978,824,772	3,061,799,350	△ 82,974,578
構築物	52,701,681	52,914,636	△ 212,955
教育研究用機器備品	318,853,980	343,171,148	△ 24,317,168
管理用機器備品	6,439,736	4,716,975	1,722,761
図書	630,392,597	620,458,607	9,933,990
特定資産	**1,133,565,360**	**924,862,860**	**208,702,500**
第２号基本金引当特定資産	200,000,000	200,000,000	0
第３号基本金引当特定資産	91,551,895	90,979,395	572,500
退職給与引当特定資産	342,121,465	322,121,465	20,000,000
減価償却引当特定資産	498,715,000	310,585,000	188,130,000
奨学引当特定資産	1,177,000	1,177,000	0
その他の固定資産	**23,588,952**	**32,248,552**	**△ 8,659,600**
敷金	64,500	64,500	0
電話加入権	1,982,652	1,982,652	0
長期貸付金	21,541,800	30,201,400	△ 8,659,600
流動資産	**1,129,656,670**	**1,168,331,973**	**△ 38,675,303**
現金預金	967,470,887	1,025,002,440	△ 57,531,553
未収入金	114,164,714	93,109,403	21,055,311
短期貸付金	8,346,400	9,680,800	△ 1,334,400
有価証券	34,065,465	36,065,465	△ 2,000,000
前払金	32,500	435,665	△ 403,165
立替金	5,576,704	4,038,200	1,538,504
資産の部合計	**6,704,417,790**	**6,638,898,143**	**65,519,647**

負債の部			
科　　目	本年度末	前年度末	増　　減
固定負債	**740,536,483**	**756,465,196**	**△　15,928,713**
長期借入金	29,100,000	52,200,000	△　23,100,000
退職給与引当金	711,436,483	704,265,196	7,171,287
流動負債	**595,790,029**	**673,467,718**	**△　77,677,689**
短期借入金	23,100,000	22,100,000	1,000,000
未払金	75,021,105	49,351,988	25,669,117
前受金	362,072,600	428,113,200	△　66,040,600
預り金	135,596,324	173,902,530	△　38,306,206
負債の部合計	**1,336,326,512**	**1,429,932,914**	**△　93,606,402**
純資産の部			
科　　目	本年度末	前年度末	増　　減
基本金	**9,620,797,192**	**9,611,401,744**	**9,395,448**
第１号基本金	9,122,245,297	9,113,422,349	8,822,948
第２号基本金	200,000,000	200,000,000	0
第３号基本金	91,551,895	90,979,395	572,500
第４号基本金	207,000,000	207,000,000	0
繰越収支差額	**△　4,252,705,914**	**△　4,402,436,515**	**149,730,601**
翌年度繰越収支差額	△　4,252,705,914	△　4,402,436,515	149,730,601
純資産の部合計	**5,368,091,278**	**5,208,965,229**	**159,126,049**
負債及び純資産の部合計	**6,704,417,790**	**6,638,898,143**	**65,519,647**

財 産 目 録

令和5年3月31日 現在

Ⅰ	資産総額	6,704,417,790 円
	内 基本財産	4,417,606,808 円
	運用財産	2,286,810,982 円
Ⅱ	負債総額	1,336,326,512 円
Ⅲ	正味財産	5,368,091,278 円

区　　分	金　　額	
資産額		
1　基本財産		
土地	38,540.00 ㎡	430,394,042 円
建物	32,384.00 ㎡	2,978,824,772 円
図書	217,704 冊	630,392,597 円
教具・校具・備品	18,348 点	325,293,716 円
その他		52,701,681 円
2　運用財産		
現金預金		967,470,887 円
現金		10,555,049 円
預金		956,915,838 円
その他		1,319,340,095 円
積立金		1,133,565,360 円
有価証券		34,065,465 円
未収入金		114,164,714 円
貸付金		29,888,200 円
立替金		5,576,704 円
電話加入権		1,982,652 円
敷金		64,500 円
その他		32,500 円
資産総額		6,704,417,790 円
負債額		
1　固定負債		
長期借入金		29,100,000 円
その他		711,436,483 円
2　流動負債		
短期借入金		23,100,000 円
その他		572,690,029 円
負債総額		1,336,326,512 円
正味財産（資産総額－負債総額）		5,368,091,278 円

監査報告書

令和５年５月９日

学校法人 白梅学園
理事会　　御中
評議員会　御中

学校法人 白梅学園
監事　池田　勝
監事　金子　武弘

私たちは、学校法人白梅学園の監事として、私立学校法第37条第3項及び同学園の寄附行為第15条第1項の規定に基づいて同学園の令和4年4月1日から令和5年3月31日までの令和4年度における財産目録及び計算書類(資金収支計算書、事業活動収支計算書、貸借対照表及び附属明細表)を含め、学校法人の業務若しくは財産の状況又は理事の業務執行の状況について監査を行いました。

また、私たちは、監査に当たり理事会及び評議員会その他重要な会議に出席するほか、理事等から業務の報告を聴取し、重要な決算書類を閲覧するなど必要と思われる監査手続きを実施しました。

監査の結果、財産目録及び計算書類は会計帳簿の記載と合致し、法人の収支及び財産の状況を正しく示しており、学校法人の業務若しくは財産の状況又は理事の業務執行に関し、不正の行為又は法令若しくは寄附行為に違反する重大な事実はないものと認めます。

以上

財務状況の推移等

（1）資金収支計算書

（単位：百万円）

収入の部	2018年度	2019年度	2020年度	2021年度	2022年度
学生生徒等納付金収入	2,020	2,002	1,973	2,024	1,995
手数料収入	36	38	38	35	30
寄付金収入	19	25	26	10	11
補助金収入	771	789	864	921	955
資産売却収入	0	1	50	11	2
付随事業・収益事業収入	17	18	10	16	13
受取利息・配当金収入	2	2	2	2	3
雑収入	72	48	43	72	107
借入金等収入	2	1	2	1	0
前受金収入	448	444	447	428	362
その他の収入	845	665	681	717	654
資金収入調整勘定	△ 497	△ 522	△ 520	△ 540	△ 543
（当年度資金収入）①	3,735	3,511	3,616	3,698	3,589
前年度繰越支払資金	623	766	771	916	1,025
純資産の部合計	4,358	4,277	4,387	4,613	4,614

支出の部	2018年度	2019年度	2020年度	2021年度	2022年度
人件費支出	2,005	1,940	1,896	1,996	2,025
教育研究費支出	510	554	569	577	593
管理経費支出	122	133	124	127	127
借入金等利息支出	2	2	1	1	0
借入金返済支出	81	81	52	23	22
施設関係支出	10	35	7	32	69
設備関係支出	22	158	114	49	38
資産運用支出	128	44	202	204	238
その他の支出	738	604	544	629	611
資金支出調整勘定	△ 26	△ 45	△ 37	△ 49	△ 75
（当年度資金収入）②	3,592	3,506	3,470	3,588	3,646
翌年度繰越支払資金	766	771	916	1,025	967
純資産の部合計	4,358	4,277	4,386	4,613	4,614

当年度資金収支①-②	143	5	145	111	△ 58

（単位：百万円）

収支計画書の推移

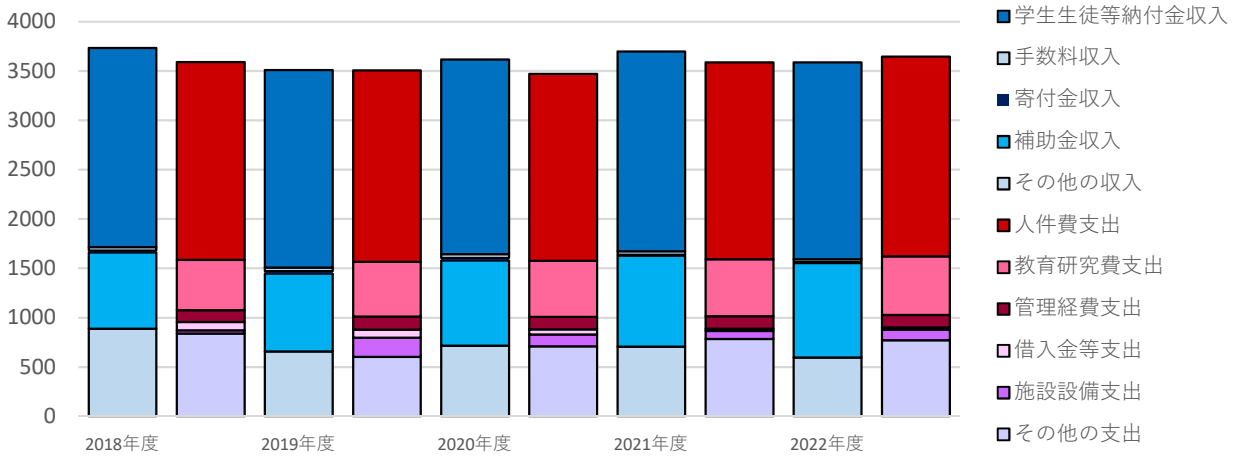

（２）事業活動収支計算書

（単位：百万円）

教育活動収支		2018年度	2019年度	2020年度	2021年度	2022年度
収入	学生生徒等納付金	2,020	2,001	1,973	2,024	1,995
	手数料	36	38	38	35	30
	寄付金	9	15	26	9	9
	経常費等補助金	771	757	847	902	940
	付随事業収入	17	18	10	16	13
	雑収入	72	48	43	72	107
	受取利息・配当金	2	2	2	2	2
支出	人件費（退職給与引当金繰入額を除く）	1,922	1,888	1,844	1,907	1,882
	退職給与引当金繰入額	92	61	79	103	150
	教育研究経費	702	742	759	771	788
	（うち減価償却費）	△ 192	△ 188	△ 190	△ 194	△ 195
	管理経費	130	142	131	134	133
	（うち減価償却費）	△ 8	△ 9	△ 7	△ 7	△ 7
	徴収不能額等	0	0	0	0	0
	借入金等利息	2	1	1	1	0
	経常収支差額	79	45	123	145	143

特別収支		2018年度	2019年度	2020年度	2021年度	2022年度
収入	資産売却差額	0	0	0	5	0
	施設設備寄付金	10	10	1	1	2
	現物寄付	2	2	1	1	1
	施設設備補助金	0	32	18	19	15
	過年度修正額	0	0	0	0	0
	特別収入計	12	44	19	26	18
支出	資産処分差額	4	29	8	3	2
	その他の特別支出	0	0	0	0	0
	特別支出計	4	29	8	3	2
特別収支差額		8	15	11	22	17

基本金組入前当年度収支差額	87	60	134	167	159
基本金組入額合計	△ 211	△ 217	△ 68	△ 17	△ 9
当年度収支差額	△ 124	△ 157	66	151	150

前年度繰越収支差額	△ 4,338	△ 4,462	△ 4,619	△ 4,553	△ 4,402
基本金取崩額	0	0	0	0	0
翌年度繰越収支差額	△ 4,462	△ 4,619	△ 4,553	△ 4,403	△ 4,253

事業活動収支の推移

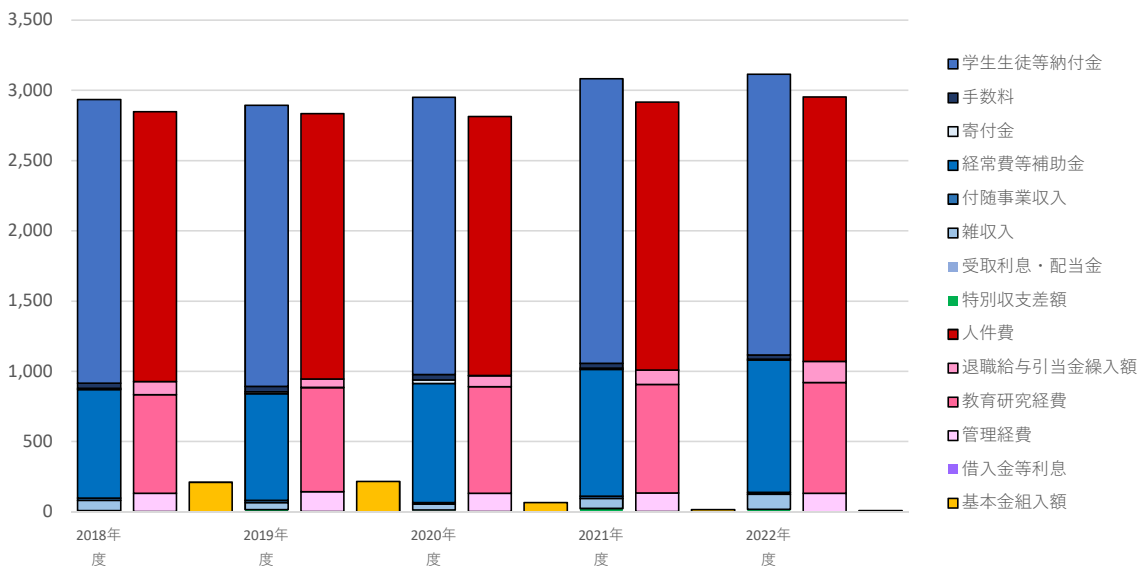

（３）貸借対照表

（単位：百万円）

	2018年度	2019年度	2020年度	2021年度	2022年度
固定資産	5,384	5,373	5,428	5,471	5,575
有形固定資産	4,749	4,719	4,635	4,513	4,418
特定資産	555	599	751	925	1,133
第２号基本金特定資産	200	200	200	200	200
第３号基本金特定資産	83	88	89	91	92
退職給与引当特定資産	262	282	302	322	342
減価償却引当特定資産	10	29	157	311	499
奨学引当特定資産	-	-	3	1	1
その他の固定資産	81	55	43	32	24
流動資産	966	976	1,047	1,168	1,130
資産の部合計	6,350	6,349	6,476	6,639	6,704
固定負債	798	756	763	756	741
長期借入金	145	94	73	52	29
退職給与引当金	652	662	690	704	711
流動負債	705	686	672	673	596
短期借入金	81	52	23	22	23
未払金	25	39	37	49	75
前受金	448	444	447	428	362
預り金	151	151	165	174	136
負債の部合計	1,503	1,442	1,434	1,429	1,336
基本金	9,309	9,527	9,595	9,611	9,621
第１号基本金	8,820	9,032	9,099	9,113	9,122
第２号基本金	200	200	200	200	200
第３号基本金	83	88	89	91	92
第４号基本金	207	207	207	207	207
繰越収支差額	△ 4,462	△ 4,619	△ 4,553	△ 4,402	△ 4,253
純資産の部合計	4,847	4,907	5,042	5,209	5,368

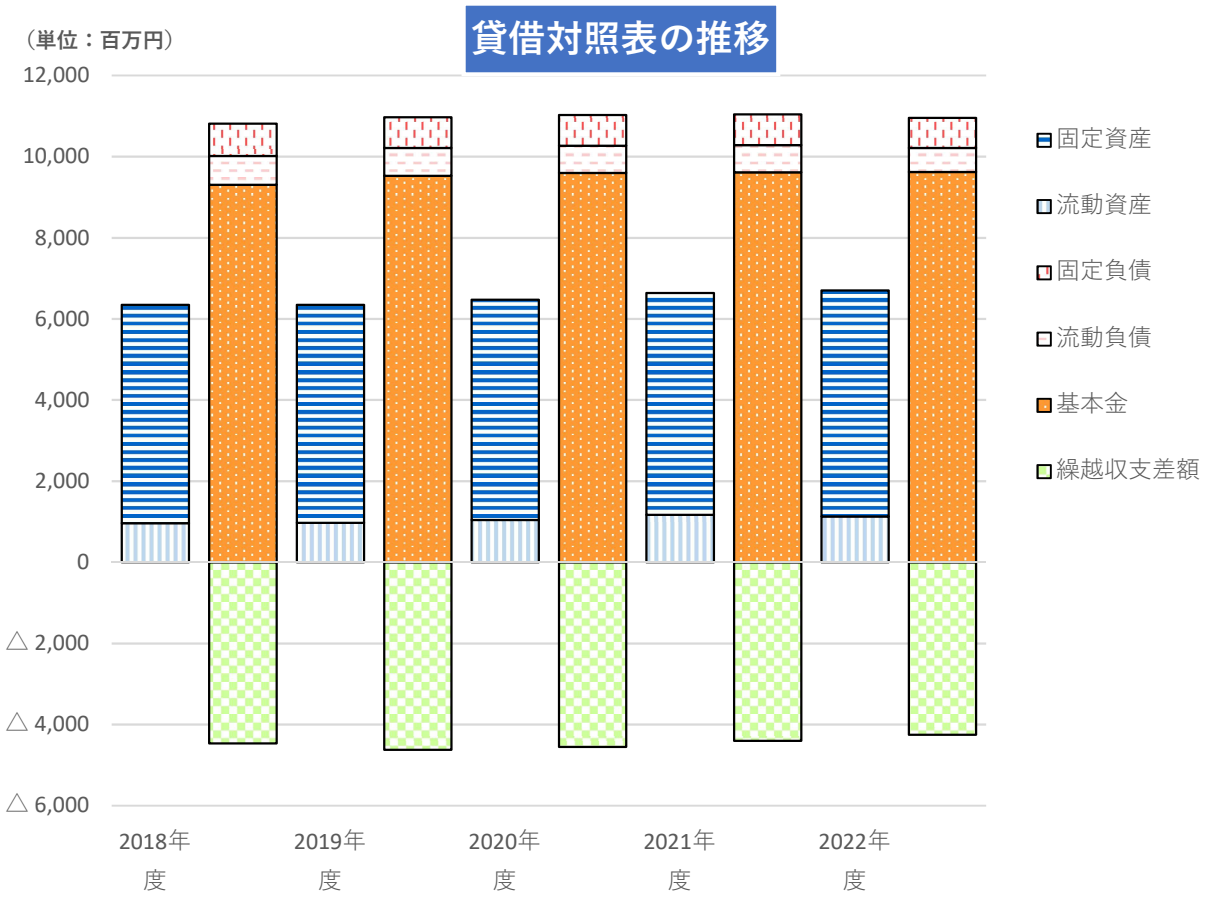

主な財務比率比較

（1）資金収支計算書の比率

（単位：%）

比率名	算出方法	2018年度	2019年度	2020年度	2021年度	2022年度
教育活動資金収支差額比率	教育活動資金収支差額 / 教育活動資金収入計	12.7%	9.3%	11.6%	10.5%	7.9%

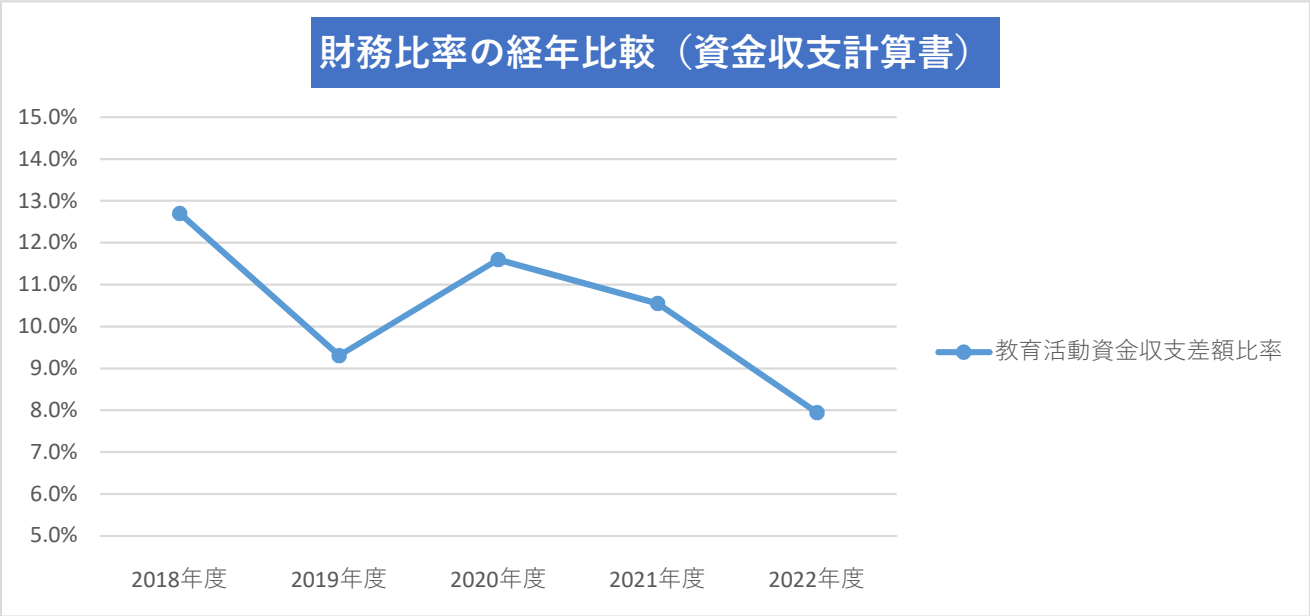

（２）事業活動収支の比率

（単位：％）

比率名	算出方法	2018年度	2019年度	2020年度	2021年度	2022年度
人件費比率	人件費 / 経常収入	68.80%	67.70%	65.50%	65.70%	65.63%
人件費依存率	人件費 / 学生生徒等納付金	99.70%	97.40%	97.50%	99.30%	101.85%
教育研究経費比率	教育研究経費 / 経常収入	24.00%	25.70%	25.90%	25.20%	25.44%
管理経費比率	管理経費 / 経常収入	4.40%	4.90%	4.50%	4.40%	4.30%
事業活動収支差額比率	基本金組入前当年度収支差額 / 事業活動収入	3.00%	2.10%	4.50%	5.40%	5.11%
学生生徒等納付金比率	学生生徒等納付金 / 経常収入	69.00%	69.50%	67.20%	66.10%	64.44%
経常収支差額比率	経常収支差額 / 経常収入	2.70%	1.60%	4.20%	4.70%	4.61%

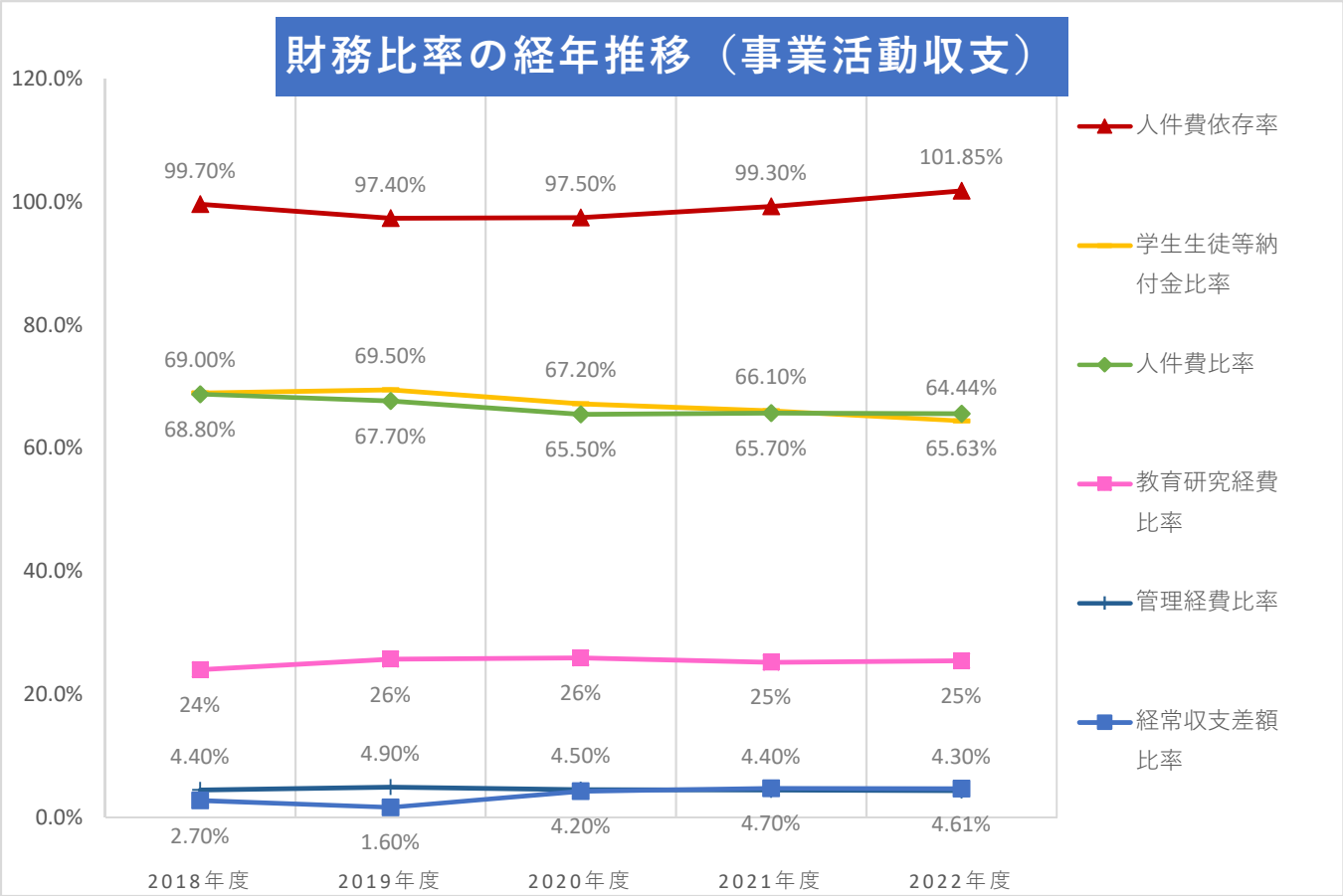

（3）貸借対照表の比率

（単位：%）

比率名	算出方法	2018年度	2019年度	2020年度	2021年度	2022年度
運用資産余裕比率（年）	運用資産－外部負債 / 経常支出	0.40	0.44	0.56	0.66	0.68
流動比率	流動資産 / 流動負債	136.90%	142.40%	156.00%	173.50%	189.61%
総負債比率	総負債 / 総資産	23.70%	22.70%	22.10%	21.50%	19.93%
前受金保有率	現金預金 / 前受金	170.80%	173.50%	204.80%	239.40%	267.20%
基本金比率	基本金 / 基本金要組入額	97.50%	98.40%	98.90%	99.20%	99.06%
積立率	運用資産 / 要積立額（※）	26.10%	26.10%	30.90%	35.00%	36.83%
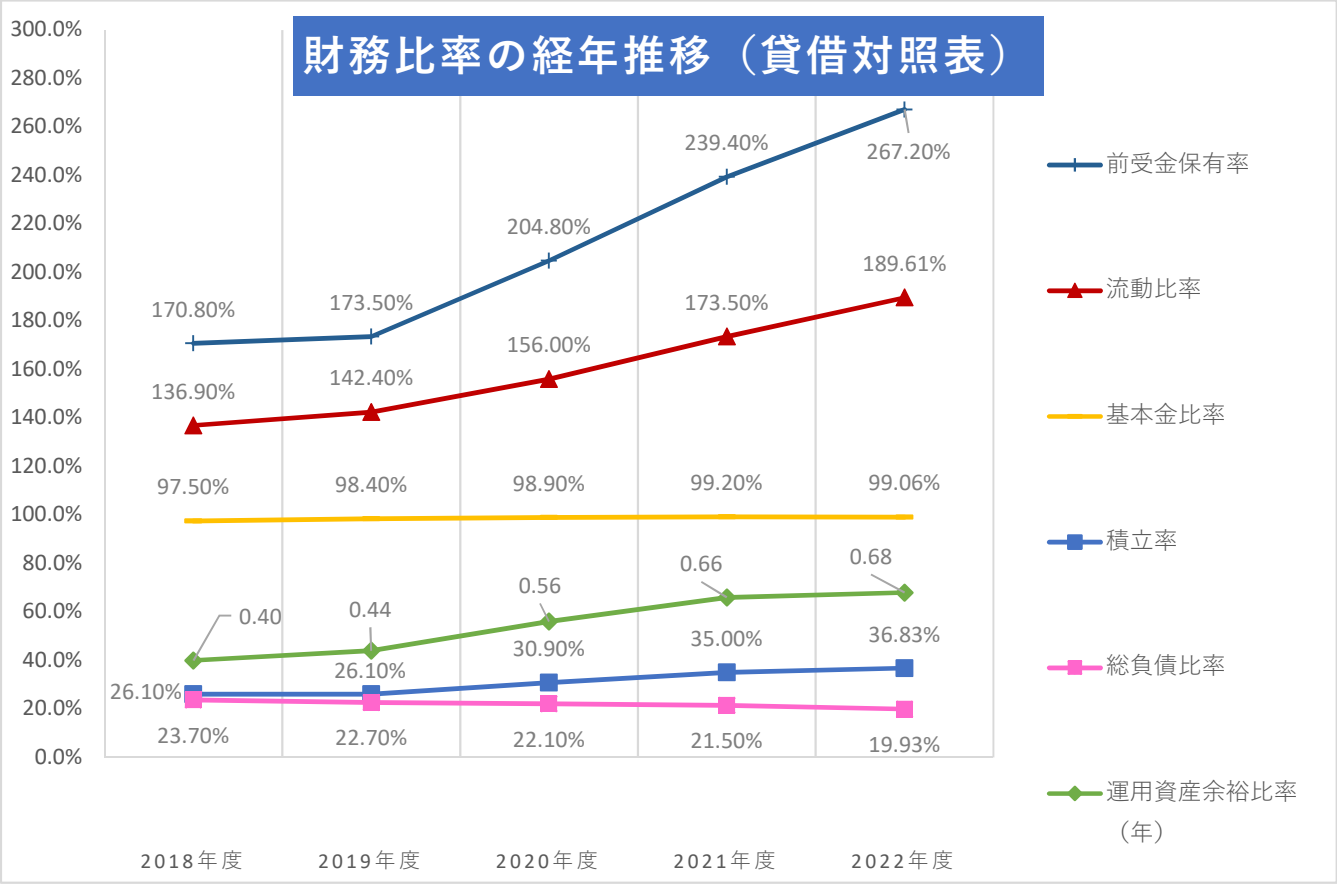
（※）要積立額＝減価償却累計額＋退職給与引当金＋第２号基本金＋第３号基本金